



Enero 2015

Informativo N°1 Convenio de Desempeño



En dependencias del Hotel Diego de Almagro se realizó la primera Mesa Regional Público-Privada de Educación Técnica de Arica y Parinacota, conformada por autoridades regionales, directivos de establecimientos de educación, representantes de entidades gremiales y empresarios. Con esta actividad se dio el vamos al Convenio de Desempeño "Integración de Conocimientos para la Educación Técnica Regional", proyecto impulsado por el CFT de Tarapacá junto al Ministerio de Educación que busca, en un plazo de tres años, mejorar la formación de capital humano técnico de nivel medio y superior acorde a las necesidades de la región. En la instancia, los miembros de la Mesa Público-Privada respondieron una encuesta, cuyos resultados

permitirán conocer cuáles son las especialidades técnicas más pertinentes de acuerdo al desarrollo productivo regional. A continuación se exponen los resultados:

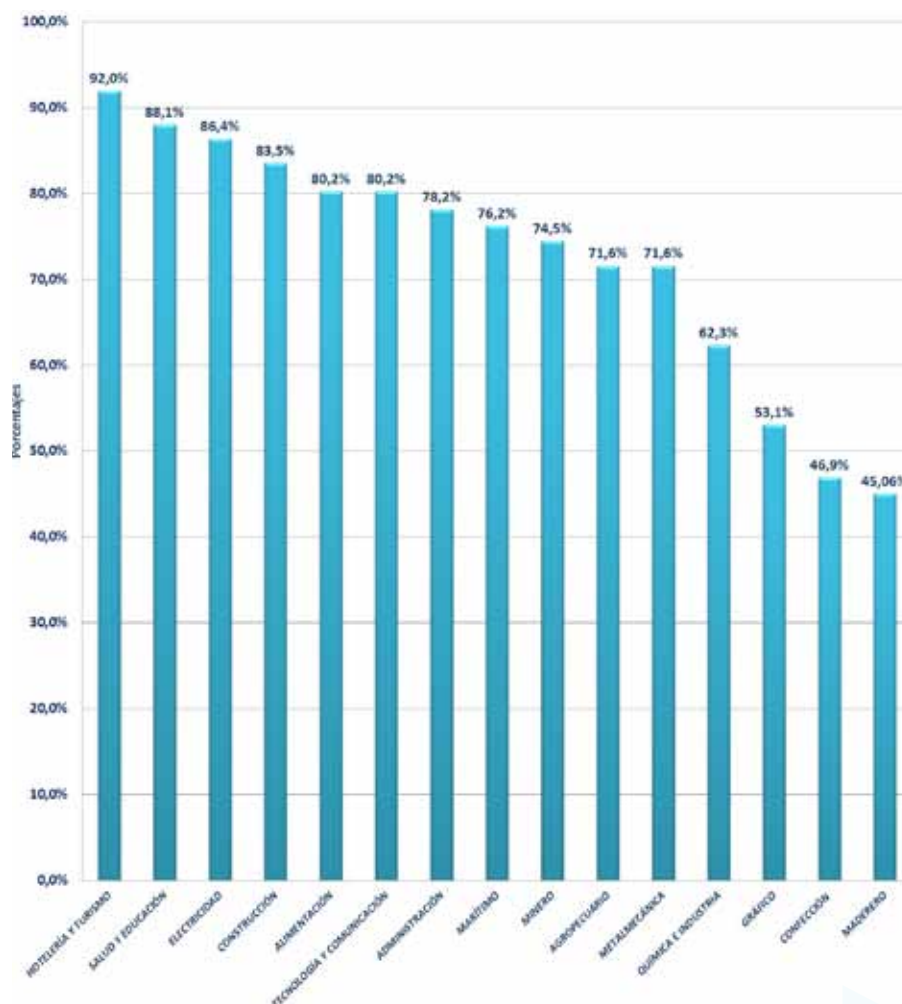


Gráfico 1
Fuente: Mesa Regional
Público Privada de Educación Técnica

El gráfico 1 se elaboró tomando en consideración el nivel de importancia (poco, medianamente y muy significativo) que los integrantes de la Mesa asignaron a cada una de las especialidades. De esta manera, el porcentaje más alto lo obtuvo el sector Hotelería y Turismo con un 92% consolidándose como el eje más significativo en el desarrollo estratégico de la región. En un segundo lugar se ubica Salud y Educación con el 88,1% y en tercera posición Electricidad con el 86,4%.

En la relación a la ocupación, en la Tabla 1 y el Gráfico 2 se ilustra el comportamiento de esta variable durante el año 2013:

Total de ocupados en la XV región según actividad económica (mayores de 15 años)

Agricultura, ganadería, caza y silvicultura	7.273
Pesca	428
Explotación de minas y canteras	5.530
Industria manufacturera	4.731
Suministro de electricidad, gas y agua	480
Construcción	3.587
Comercio	16.586
Hoteles y restaurantes	4.053
Transporte, almacenamiento y comunicaciones	7.375
Intermediación financiera	394
Actividades inmobiliarias, empresariales y de alquiler	3.239
Administración pública	5.337
Enseñanza	5.472
Servicios sociales y de salud	2.818
Servicios comunitarios, sociales y personales	2.396
Hogares privados con servicio doméstico	2.715
TOTAL	72.415

Tabla 1
Fuente: INE

Total de ocupados en la XV región según nivel de estudios

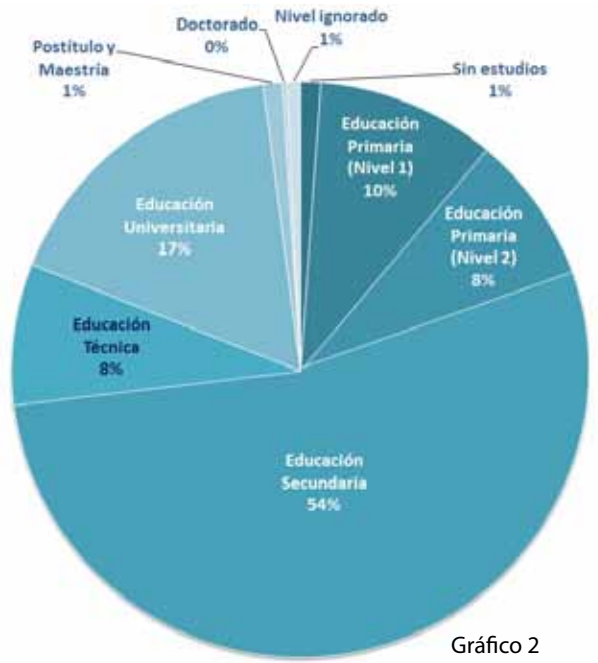


Gráfico 2
Fuente: INE

De acuerdo a los datos expuestos en la Tabla 1, durante el periodo octubre-diciembre de 2013, el sector Comercio presentó la mayor cantidad de ocupados de la región con 16.586 personas. En tanto el gráfico 2 muestra que solo el 8% de los ocupados, durante el mismo trimestre, cuenta con estudios de Educación Técnica.

Finalmente, respecto a las matrículas de pregrado en la región, a continuación se presenta la situación de esta variable:

Evolución de matrícula de pregrado por tipo de institución

	2010	2011	2012	2013	2014
CFT	2.774	3.205	3.696	3.696	4.513
IP	910	1.015	1.148	1.148	1.365
Universidad Privada	1.996	2.263	2.263	1.869	1.809
Universidad CRUCH	8.258	7.983	7.983	7.538	8219
% CFT	20%	22%	24%	26%	28%

Tabla 2
Fuente: Ficha Regional de Educación Superior 2014

Matrículas de pregrado durante el año 2014

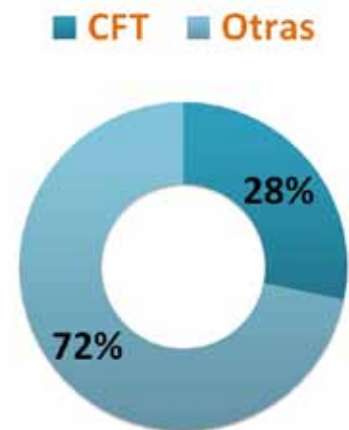


Gráfico 3
Fuente: Ficha Regional Educación Superior 2014

La tabla 2 muestra que desde el año 2010 al 2014 existe una tasa de incremento del 2% anual en las matrículas de los CFT. Mientras que el gráfico 3 da cuenta que, durante el año 2014, el 28% de las matrículas de pregrado se realizaron en Centros de Formación Técnica.



CONVENIO DE DESEMPEÑO
Integración de Conocimientos para la Educación Técnica de la región de Arica y Parinacota

